





IZSAM G.CAPORALE
TERAMO

Sistema Informativo Malattie Animali (SIMAN)

Teramo, 5-6/10/2016



Cos'è il SIMAN


- 
- Sistema Informativo Malattie Animali.
 - Sistema centralizzato di raccolta delle informazioni relative ai focolai di tutte le malattie animali notificabili.
 - Sistema per la divulgazione e analisi automatica delle informazioni raccolte.



- Creare un sistema standard ed integrato per la notifica delle malattie animali.
- rendere accessibili e diffondere velocemente le informazioni notificate agli organi competenti.
- Eliminazione dei Flussi Cartacei.
- Soddisfare i «debiti Informativi» nei confronti della Commissione Europea e dell'OIE.





Perché usare il SIMAN

- 
- Disponibilità di strumenti per la programmazione delle azioni di controllo (allevamenti da controllare, definizione zone di protezione e sorveglianza, ecc.).
 - Compilazione automatica della modulistica con riduzione del carico amministrativo.
 - Disponibilità di strumenti per l'indagine epidemiologica.

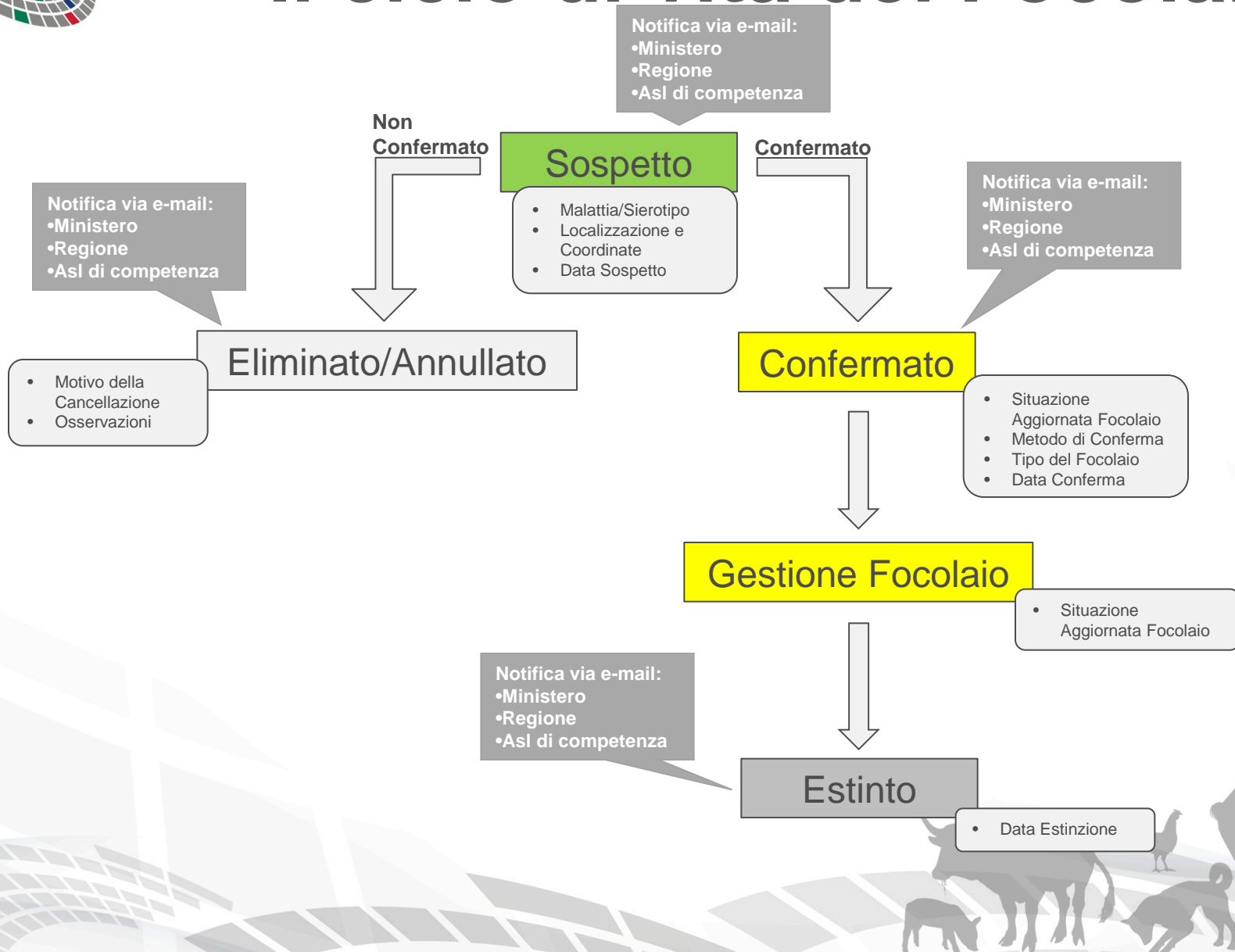


I Ruoli nel SIMAN


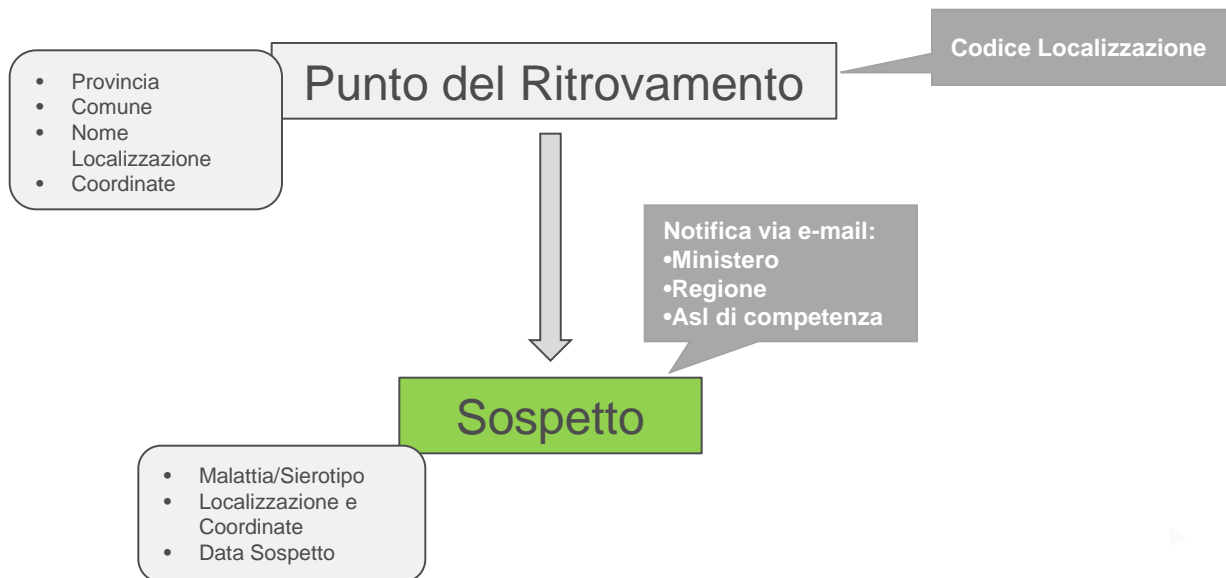
- 
- Ministero della Salute.
 - Regione.
 - ASL.
 - Centro di Referenza.
 - Istituto Zooprofilattico Sperimentale.




Il ciclo di vita del Focolaio




Focolai in Selvatici



Notifiche Automatiche

- 
- Notifica tramite e-mail dei dati registrati nel sistema.
 - Scelta dei messaggi da ricevere nella definizione del profilo.
 - Messaggio Immediato
 - Riepilogo Giornaliero
 - Riepilogo Settimanale



Portale del Ministero



Ministero della Salute

Sistema Informativo Veterinario

Benvenuti nel Portale del Sistema Informativo Veterinario. L'Help Desk

Numero Verde
800 082 280

Username Password **Accedi** **Accedi con Carta Nazionale dei Servizi**

Richiesta Abilitazione
Registrazione Veterinari Aziendali
Anagrafe Zootecnica Nazionale

Presentazione
Il portale dei Sistemi Informativi Veterinari nasce per offrire un accesso unico alle varie fonti informative che i soggetti istituzionali, le aziende e gli operatori del settore, alimentano ed utilizzano a vario titolo. Ogni operatore, in virtù del ruolo ricoperto all'interno del sistema e dei livelli di autorizzazione attribuiti, potrà navigare tra i diversi sottosistemi che confluiscono al portale ed utilizzare le specifiche funzionalità. Il portale è concepito per consentire di consultare i propri dati, con i propri accessi, in modo sicuro e riservato, e di accedere ai servizi di assistenza, gestione, formazione, informazione, statistica, ricerca e sviluppo, in modo coerente con l'area.

Decisione 2009/712/CE
Strutture e laboratori riconosciuti

Zoonosi
Zoonosi

Sistema Informativo Malattie Animali Nazionale
Nota Ministeriale
About SIMAN
Linee Guida

Link utili
BENV
Bollettino Epidemiologico Nazionale Veterinario
Carta Nazionale dei Servizi

Nella fase attuale, attraverso il portale è consentito l'accesso diretto agli applicativi per la gestione delle "Anagrafi Zootecniche Nazionali" (BDN), alle applicazioni per le rendicontazioni periodiche relative ai programmi di cofinanziamento comunitario per l'eradicazione di malattie animali (RENDICONTAZIONI), al "Sistema Informativo Malattie Animali Nazionale" (SIMAN), al "Sistema Informativo Nazionale delle Zoonosi" (SINZOO), ai sistemi per la gestione dei Piani Nazionali Salmonellosi, oltre all'accesso alle pagine statistiche dell'Anagrafe Zootecnica Nazionale. L'accesso ad altri Sistemi è in corso di realizzazione.

Per ulteriori informazioni è possibile rivolgersi all'help desk attraverso il numero telefonico 800 082280 o inviando una e-mail all'indirizzo: csn@vetinfo.it.

News
07/09/2012 **NEW** - **MALFUNZIONAMENTO PIANO SALMONELLOSI E SINZOO** Si informa che oggi i seguenti sistemi informativi, piani nazionali salmonellosi e sinzoo, non saranno disponibili per motivi di manutenzione. ... [Leggi tutto](#)

www.vetinfo.sanita.it



Portale del Ministero

Veterinario. L'Help Desk osserva il seguente orario di servizio: dal Lunedì al Venerdì dalle 8:00 alle 20:00, il Sabato dalle 8:00 alle 14:00.


 **Benvenuto CERELLA ANGELO**
ultimo accesso effettuato il 13/02/2015

  
Rinnovo Smart Card Password **Cambio Password** **Esci**

Carta Nazionale dei Servizi

 **CNS**
Rilascio PIN e PUK

Informazioni Capi

 **Bovini**  **Ovini**

Vetinfo App Store

 **App Store Android**

Decisione 2009/712/CE

 **Strutture e laboratori riconosciuti**

Sistema Informativo Zoonosi

 **Zoonosi**

Sistema Informativo Malattie Veterinarie Nazionale

 **SIMAN**

 **Piano di emergenza nazionale e manuali operativi**

ANAGRAFI

Bovini e Bufalini 

Ovini - Caprini 

Suini 

Avicoli 

Apicoltura 

Equidi 

Acquacoltura 

Circo 

Gestione Coordinate 

Interrogazione BDN 

CONTROLLI

SANAN 

Salmonellosi 

SINVSA 

Controlli 

ARS Alimentaria 

Prontuario 

EMERGENZE E RENDICONTAZIONI

SINZOO 

Rendicontazione 

SIMAN 

SIMAN - Welcome



Ministero della Salute

| [home](#) | [about](#) | [documentazione](#) | [contatti](#) | [portale](#)




versione 2.1.6

Anagrafiche	Attività'	Upload	Mappe	Relazioni	Documentazione	Amministrazione	Logout
-------------	-----------	--------	-------	-----------	----------------	-----------------	--------

Benvenuto CERELLA ANGELO.

[Linee Guida](#) [Nota Ministeriale](#)

Risoluzione consigliata 1024x768 | Progettato per FF3+, Chrome e Opera 9+



SIMAN - Attività



home | about | documentazione | contatti | portale

Ministero della Salute




versione 2.1.1

Anagrafiche	Attività'	Upload	Mappe	Relazioni	Documentazione	Amministrazione	Logout
	Piano di Emergenza						
	Ricerca Focolai						
Benvenuto	Inserisci Focolaio						
Se non si ri	Interventi Sanitari						menu a tendina verificare che la versione del proprio Browser sia tra quelli supportati.
	Indagini Epidemiologiche						

[Linee Guida](#) [Nota Ministeriale](#)

Risoluzione consigliata 1024x768 | Progettato per IE7+, FF3+ e Opera 9+



SIMAN – Piano di Emergenza

Anagrafiche Attivita' Upload Mappe Relazioni Documentazione Amministrazione Logout

Piano di Emergenza

Introduzione Coordinamento Composizione U.d.C. **Fasi dell'Emergenza** Contatti

IMPOSTAZIONE LOCALIZZAZIONE

Per attivare adeguatamente i link contenuti in queste pagine è necessario inserire la localizzazione del focolaio/sospetto in modo che automaticamente tutte le operazioni faranno riferimento a tale localizzazione

Struttura Coinvolta

Malattia:

Denominazione

Proprietari:

Data Inizio Indagine:

FASI DELL'EMERGENZA


SOSPETTO


INDAGINE

CONFERMA

RISPOSTA

CONTENIMENTO ED ESTINZIONE

[Scarica il manuale completo](#) 



SIMAN – Piano di Emergenza



SOSPETTO



INDAGINE

Quando i sintomi osservati e l'esame anatomico-patologico evidenziano segni riferibili alla malattia sospettata o altri elementi di tipo epidemiologico o diagnostico permettono di confermare il sospetto, il veterinario ufficiale in collaborazione con il personale dell'IZS competente per territorio, secondo la specifica malattia, procede a:


- applicare le **linee guida** specifiche per malattia per quanto riguarda gli accertamenti diagnostici da eseguire;
- notificare il sospetto/insorgenza di malattia al Responsabile del Servizio Veterinario della ASL competente per territorio che provvederà a **registrare il sospetto** sul sistema informativo nazionale delle malattie animali (SIMAN);
- rilasciare istruzioni scritte al proprietario dell'allevamento al fine di impedire qualsiasi movimentazione di animali, mezzi e persone, in attesa della conferma diagnostica. Tali istruzioni sono contenute nel modello di "**avviso di sospetto di malattia infettiva**" che può essere generato automaticamente nel sistema informativo nazionale delle malattie animali (SIMAN);
- effettuare il censimento ufficiale degli animali, validando i dati presenti in Banca dati nazionale e indicando, per ciascuna specie, del numero di animali già morti, infetti o suscettibili di essere infetti;
- predisporre l'aggiornamento periodico, in relazione all'epidemiologia di ciascuna malattia (vedi **linee guida** specifiche per malattia), del censimento per tutto il periodo del sospetto ed effettuare visite cliniche settimanali per tutto il periodo di sospetto ed eventualmente di focolaio attivo registrando le informazioni;
- effettuare un'attenta **indagine epidemiologica**, secondo le istruzioni previste dalla normativa nazionale e dalle linee guida specifiche per malattia. Gli esiti di tale indagine devono essere registrati nel SIMAN;
- rintracciare e registrare le informazioni relative agli animali introdotti e usciti nel periodo compreso tra la probabile introduzione in azienda dell'agente patogeno ed il sospetto. Allo scopo di velocizzare tale indagine alcune procedure informatizzate sono disponibili sul SIMAN per talune specie animali;
- nel caso in cui il sospetto riguardi malattie trasmesse da vettori:
 - censire i luoghi che possono favorire la sopravvivenza del vettore o che possono contenerlo e, in particolare, i siti propizi alla sua riproduzione;
 - predisporre eventuali controlli aggiuntivi negli allevamenti di animali recettivi all'infezione presenti nel territorio. L'estensione dell'area da sottoporre a controlli aggiuntivi è definita nelle linee guida specifiche;
- porre sotto sequestro l'allevamento e comunicare il sospetto/insorgenza di malattia all'Autorità competente. Nel sistema SIMAN è possibile generare automaticamente copia dell'**Ordinanza di sequestro**;
- disporre la distruzione, l'eliminazione, l'incenerimento o il sotterramento delle carcasse degli animali morti nell'azienda.

Uscita dall'allevamento sospetto

Finita la visita dell'allevamento, i sanitari eseguono una prima disinfezione personale e della tuta che indossano, nel luogo in cui è avvenuto il cambio degli indumenti.



Qualora, a seguito delle precedenti indagini messe in atto, il sospetto si dimostri fondato si procede come di seguito:

- disinfezione dello strumentario utilizzato e riciclabile che viene raccolto nel sacco, destinato alla successiva sterilizzazione;
- raccolta di tutto il materiale utilizzato non disinfettabile (ad esempio materiale cartaceo da riutilizzare) in sacchetti di plastica trasparenti;







SIMAN – Ricerca Focolaio



Anagrafiche Attivita' Upload Mappe Relazioni Documentazione Amministrazione Logout



 



Ricerca Focolai



Malattia:  

Provincia:  

Comune:  

Data Sospetto:  - 

Data Conferma:  - 


Localizzazione:  

Anno Focolaio MINSAL: -

Num. Focolaio MINSAL: -

Tipo Localizzazione: Struttura Zootecnica Altre Localizzazioni

Focolai: Attivi Estinti Eliminati



SIMAN - Focolaio

Focolaio

Malattia: Febbre Catarrale degli ovi

Sierotipo/Sottotipo: Sconosciuto

Specie Animale Interessata: Domestica/Allevata Selvatica


Tipo Localizzazione: Struttura Zootecnica Altro

Localizzazione: 064CA04P ZUNCF

Provincia: CAGLIARI


Comune: SAN VITO


Latitudine: 39.344364



Longitudine: 9.536901 

Distanza Azienda più Vicina: 0.1 Km

Luogo del Sospetto: ALLEVAMENTO


Data Inizio Sintomi: 08-11-2012 

Data Sospetto: 09-11-2012 


Data Conferma:  

Data Inizio Trattamento/Vaccinazione: 

Tipo Focolaio: Focolaio Clinico

Data Guarigione Ultimo Caso: 

Data Morte Ultimo Caso: 

Data Abbattimento Ultimo Caso: 

Data di Revoca dei Provvedimenti: 

Anno/Numero del Focolaio: /

Focolaio: **Primario**

Origine Focolaio

record totali: 12 |< << >> >| 10

#	Seleziona Origini	
1	A seguito di contatto con specie selvatiche	<input type="checkbox"/>
2	Altro	<input type="checkbox"/>
3	Animali in transito	<input type="checkbox"/>
4	Attraverso mangimi contaminati	<input type="checkbox"/>
5	Contatto con animali infetti ai pascoli	<input type="checkbox"/>
6	Di origine aerogena	<input type="checkbox"/>
7	Introduzione di animali vivi in allevamenti o aree infette	<input type="checkbox"/>
8	Movimentazione animale in rispetto delle norme	<input type="checkbox"/>
9	Movimentazione illegale di animali	<input type="checkbox"/>
10	Sconosciuta	<input type="checkbox"/>

Provvedimenti Sanitari

record totali: 13 |< << >> >| 10

#	Seleziona Provvedimenti	
1	Altro	<input type="checkbox"/>
2	Applicazione di antiparassitari e repellenti sugli animali	<input type="checkbox"/>
3	Controllo degli artropodi (Disinfestazione/Lotta Biologica)	<input type="checkbox"/>
4	Controllo della movimentazione degli animali	<input type="checkbox"/>
5	Controllo nelle specie selvatiche	<input type="checkbox"/>
6	Definizione di Zona di protezione e di sorveglianza	<input type="checkbox"/>
7	Disinfezione dei locali	<input type="checkbox"/>
8	Nessuna misura di controllo	<input type="checkbox"/>
9	Quarantena	<input type="checkbox"/>
10	Sreening diagnostico negli allevamenti	<input type="checkbox"/>

Proposte di Misure Sanitarie

Provvedimenti Sanitari della Giunta Regionale

Documento Indagine Epidemiologica

Associa Documento:

Documento Attualmente Associato:

Osservazioni



SIMAN – Situazione Aggiornata



Ministero della Salute

[home](#) | [about](#) | [documentazione](#) | [contatti](#) | [portale](#)

versione 2.0.0

Anagrafiche
Attivita'
Upload
Mappe
Relazioni
Documentazione
Amministrazione
Logout




Situazione Aggiornata Focolaio

First Prev Next Last | 25 Rows Displayed

Risultati trovati 1, Visualizzati da 1 a 1

Data Ingresso	Specie	Categoria	Capi Presenti	Casi	Capi Morti	Capi Abbattuti	Capi Guariti	Operazioni
09-08-2012	OVINO		200	1	0	0	0	

[Linee Guida](#)




Risoluzione consigliata 1024x768 | Progettato per IE7+, FF3+ e Opera 9+

[Nota Ministeriale](#)




SIMAN – Situazione Aggiornata

Anagrafiche Attivita' Upload Mappe Relazioni Documentazione Amministrazione Logout

Situazione Aggiornata Focolaio

Data/Ora Ingresso: 02-02-2015/ 8:00 

Motivo Ingresso: Controllo da piano Naz

Specie: BOVINO

Categoria:

Capi Presenti:

Casi:

Capi con Sintomi:

Capi Morti:

Capi Abbattuti:

Capi Distrutti:

Capi Guariti:

Luogo dell'Abbattimento: ALLEVAMENTO

Modalità Distruzione:

Abbattimento Totale:


Dettaglio sullo spopolamento

Motivo spopolamento: MALATTIA INFETTIVA

Metodi di Stordimento/Abbattimento: Selezionare uno o più metodi

Difficoltà e Soluzioni:

Deroghe:



SIMAN – Focolaio Stampe

versione 2.1.1

Anagrafiche

Attività

Upload


Mappe

Relazioni

Documentazione

Amministrazione

Logout



Dettaglio Focolaio

pdf rtf

Dettaglio Focolaio

Modello 1

Avviso di Sospetto

Revoca Provvedimenti

Ordine di Abbattimento

Modulo Disinfezione

Ordinanza di Protezione Regione

Ordinanza di Protezione Comune

Ordinanza di Sorveglianza Regione

Ordinanza di Sorveglianza Comune

Ordinanza di Sequestro

Stima indennizzo

Focolaio

Malattia: Peste Suina Africana

Sierotipo/Sottotipo:

Specie Animale Interessata: Domestica/Allevata

Tipo Localizzazione: Struttura Zootecnica

Localizzazione: 059NU028

Provincia: NUORO


Comune: ONIFAI

Latitudine: 40.454172

Longitudine: 9.710409

Distanza Azienda più Vicina: 0.7 Km

Luogo del Sospetto: ALLEVAMENTO



SIMAN - Indagine

Indagine Epidemiologica

Codice Localizzazi

Mali

Data Vi

Dati sulla Conduzione Azienda

Tipo Allevam

Luogo insorgenza foc

Latitu

Longitu

Sono possibili contatti con sel

Esistono barriere per acc

Detentore abita dentro azie

Macello anne

Il carico/scarico animali av

Quaran

Zona disinfezione auton

Si effettua il tutto-pieno tutto-v

Presenza apparecchi pulv

Mezzi p

Tipo ventilaz

Alimentazione ani

Mangime prodotto in azie

Foraggio prodotto in azie

Contatti Diretti Contatti Ind

CONTATTI DIRETTI CON ALTR

Tipo di Contatto

+ ✎ 🗑️ ↺

Ingresso Autoveicoli Ingress

INGRESSO AUTOVEICOLI IN /

Tipo di Trasporto Ultimo accesso in Azienda

+ ✎ 🗑️ ↺

Latte Carne e Derivati Uova

Caseificazione in Proprio:

Conferisce latte ai Caseifici:

Dati sulla Riproduzione

Smaltimento Deiezioni Rimonta Dati Riproduttivi

Tipo Fecondazione:

Provenienza del Maschio:

Azienda di Provenienza:

Ultimo periodo di Permanenza: -

Vaccinazioni ed Interventi Terapeutici

Interventi Vaccinali Interventi Terapeutici

INTERVENTI VACCINALI

Agente Patogeno	Tipo Vaccino	Nome	Data	N.ro Capi
		Commerciale	Vaccinazione	Vaccinati

+ ✎ 🗑️ ↺ Pagina 1 di 0 10 Nessun record da visualizzare

Conclusioni



SIMAN - Anagrafiche



The screenshot shows the SIMAN - Anagrafiche web application interface. At the top left is the logo of the Ministero della Salute. To the right of the logo are navigation links: [home](#) | [about](#) | [documentazione](#) | [contatti](#) | [portale](#). Below the navigation links is a banner image featuring the Italian flag and a pair of hands holding a red flag. The version number "versione 2.0.0" is displayed in the top right corner. The main navigation menu includes: [Anagrafiche](#), [Attivita'](#), [Upload](#), [Mappe](#), [Relazioni](#), [Documentazione](#), [Amministrazione](#), and [Logout](#). A dropdown menu is open under "Anagrafiche", listing: [Strutture Zootecniche](#), [Allevamenti](#), [Risorse Veterinarie](#), and [Altre Localizzazioni](#). The "Altre Localizzazioni" option is highlighted with a red border. Below the dropdown menu, the text "visualizzare il menu a tendina verificare che la versione del proprio Browser sia tra quelli supportati." is displayed. At the bottom of the page, there are links for [Linee Guida](#) and [Nota Ministeriale](#), and a footer message: "Risoluzione consigliata 1024x768 | Progettato per IE7+, FF3+ e Opera 9+".

Ministero della Salute

home | about | documentazione | contatti | portale

versione 2.0.0

Anagrafiche | Attivita' | Upload | Mappe | Relazioni | Documentazione | Amministrazione | Logout

Strutture Zootecniche

Allevamenti


Risorse Veterinarie

Altre Localizzazioni

visualizzare il menu a tendina verificare che la versione del proprio Browser sia tra quelli supportati.

[Linee Guida](#) [Nota Ministeriale](#)

Risoluzione consigliata 1024x768 | Progettato per IE7+, FF3+ e Opera 9+



SIMAN – Altre Localizzazioni

versione 2.1.1

Anagrafiche

Attività

Upload

Mappe

Relazioni

Documentazione

Amministrazione

Logout

Codice Generato dal Sistema



Altre Localizzazioni

Codice Localizzazione:

Provincia:


Comune:

Nome Localizzazione:

Indirizzo:


Località:

Latitudine:

Longitudine: 

Aggiorna

Annulla



SIMAN - Relazioni

Dettaglio Focolai

Dal 01-01-2012 al 12-11-2012

Malattia: Peste Suina Africana

Regione: SARDEGNA

[home](#) | [about](#) | [documentazione](#) | [contatti](#) | [portale](#)

DETTAGLIO DEI CASI NEL FOCOLAI(*)															
Provincia	Comune	Azi	Codice Localizzazione	Specie coinvolta nel focolaio	Tipo focolaio	Data Sospetto	Data Conferma	Data Estinzione	Specie	Numero capi					
										Porcini	Capr	Suinetti/donni	Morti	Abbattuti	Uccisi
1	2	3	4	5	6	7	8	9	10	11	12	13	14	15	16
CAGLIARI	SADALI	A.S.L. CAGLIARI	0740/0126	ALLEVATA	Focolaio Clinico	14/08/2012	17/08/2012	17/08/2012	SUINO	30	1	0	1	29	30
CAGLIARI	SADALI	A.S.L. CAGLIARI	0740/0133	ALLEVATA	Focolaio Clinico	26/07/2012	27/07/2012	30/07/2012	SUINO	27	4	2	1	26	27
CAGLIARI	SADALI	A.S.L. CAGLIARI	0740/0001	ALLEVATA	Focolaio Clinico	20/08/2012	22/08/2012	22/08/2012	SUINO	12	5	5	0	12	12
CAGLIARI	SADALI	A.S.L. CAGLIARI	0740/0032	ALLEVATA	Focolaio Clinico	13/08/2012	17/08/2012	17/08/2012	SUINO	12	5	5	0	12	12
CAGLIARI	SADALI	A.S.L. CAGLIARI	0740/0036	ALLEVATA	Focolaio Clinico	18/07/2012	20/07/2012	20/07/2012	SUINO	12	5	5	0	12	12
CAGLIARI	SADALI	A.S.L. CAGLIARI	0740/0013	ALLEVATA	Focolaio Clinico	05/08/2012	08/08/2012	08/08/2012	SUINO	12	5	5	0	12	12
CAGLIARI	SADALI	A.S.L. CAGLIARI	0740/0128	ALLEVATA	Focolaio Clinico	20/08/2012	22/08/2012	22/08/2012	SUINO	12	5	5	0	12	12
CAGLIARI	SADALI	A.S.L. CAGLIARI	0740/0112	ALLEVATA	Focolaio Clinico	30/08/2012	33/08/2012	33/08/2012	SUINO	12	5	5	0	12	12
CAGLIARI	SADALI	A.S.L. CAGLIARI	0740/0033	ALLEVATA	Focolaio Clinico	07/08/2012	10/08/2012	10/08/2012	SUINO	12	5	5	0	12	12
CAGLIARI	SEVULO	A.S.L. CAGLIARI	AL003189	ALLEVATA	Focolaio Clinico	27/03/2012	02/04/2012	08/05/2012	SUINO	12	5	5	0	12	12

ALLEGATO V

BOLLETTINO MENSILE SULLO STATO SANITARIO DEL BESTIAME

ANNO 2012	MESE DI NOVEMBRE					REGIONE SARDEGNA							
	Malattia	ASL	Comune	FOCOLAI rimasti dal mese precedente	FOCOLAI denunciati durante il mese	FOCOLAI estinti durante il mese	RIEPILOGO DEI DATI (a) relativi all'andamento della malattia						FOCOLAI in atto alla fine del mese
							Animali recettivi						
							esistenti all'inizio		che hanno contratto la malattia				
Specie	Numero	Casi	Morti	Abbattuti	Guariti								
1	2	3	4	5	6	7	8	9	10	11	12	13	
Agalassia Contagiosa Degli Ovini E Dei Caprini	Z101 A.S.L. Sassari	Beneututi	1	0	0	Orino	212	3	0	0	0	209	1
Agalassia Contagiosa Degli Ovini E Dei Caprini	Z101 A.S.L. Sassari	Besudde	1	0	0	Orino	950	150	0	0	0	800	1
Agalassia Contagiosa Degli Ovini E Dei Caprini	Z101 A.S.L. Sassari	Bono	1	0	0	Orino	721	50	0	0	0	671	1
Agalassia Contagiosa Degli Ovini E Dei Caprini	Z101 A.S.L. Sassari	Bottidda	1	0	0	Capra	33	10	0	0	0	23	1
Agalassia Contagiosa Degli Ovini E Dei Caprini	Z101 A.S.L. Sassari	Bottidda	3	0	0	Orino	407	65	0	0	0	342	3
Agalassia Contagiosa Degli Ovini E Dei Caprini	Z101 A.S.L. Sassari	Florinas	1	0	0	Orino	544	40	0	0	0	504	1
Agalassia Contagiosa Degli Ovini E Dei Caprini	Z101 A.S.L. Sassari	Illorai	2	0	0	Orino	375	58	0	0	0	317	2
Agalassia Contagiosa Degli Ovini E Dei Caprini	Z101 A.S.L. Sassari	Mores	1	0	0	Orino	722	5	1	0	0	717	1

Benvenuto CERELLA ANGELO.

Se non si riesce a visualizzare il menu supportati.

[Linee Guida](#)

Risoluzione consiglia

Il Dirigente Responsabile
del Servizio Veterinario





Ministero della Salute

[home](#) | [about](#) | [documentazione](#) | [contatti](#) | [portale](#)



versione 2.1.1

Anagrafiche

Attivita'

Upload

Mappe

Relazioni

Documentazione

Amministrazione

Logout

Focolai

Sorveglianza
Entomologica


Benvenuto CERELLA ANGEL

Se non si riesce a visualizzare il menu a tendina verificare che la versione del proprio Browser sia tra quelli supportati.

[Linee Guida](#)

Risoluzione consigliata 1024x768 | Progettato per IE7+, FF3+ e Opera 9+

[Nota Ministeriale](#)



SIMAN – GIS - Focolai

SIMAN | GIS - Mozilla Firefox

File Modifica Visualizza Cronologia Segnalibri Strumenti Aiuto

Sistema Informativo Malattie Animali... x SIMAN | GIS x +

https://www.vetinfo.sanita.it/j6_simangis/

vetinfo

Ministero della Salute

Versione: 1.4.2012

Full extent Zoom Box Misura Strumenti Guida

Strumenti di ricerca e analisi

Focolai Buffer Layer Legenda

Tipo di ricerca

Base Avanzata

Febbre Catarrale degli ovini (Bluetongue)

Data sospetto Data conferma

Da: 01/10/2013 a: 01/11/2013

Ricerca Pulisci

Codice Localizzatore	Codice ASL	Malattia	Sierotipo	Specie	Tipo focolaio	Stato focolaio	Data sospetto	Data conferma	Provincia	Comune
008SS046	Z101	Febbre Catarrale degli ovini (Bluetongue)	Sierotipo 1	OVINO	FOCOLAIO CLINICO	Estinto	31/10/2013	31/10/2013	SS	BENETUTTI
021OR079	Z105	Febbre Catarrale degli ovini (Bluetongue)	Sierotipo 1	OVINO	FOCOLAIO CLINICO	Estinto	4/10/2013	7/10/2013	OR	GHILARZA
021TP055	V109	Febbre Catarrale degli ovini (Bluetongue)	Sierotipo 1	OVINO	POSITIVITA DIAGNOSTICA	Estinto	11/10/2013	25/11/2013	TP	TRAPANI
051CA063	Z108	Febbre Catarrale degli ovini (Bluetongue)	Sierotipo 1	CAPRA	FOCOLAIO CLINICO	Estinto	18/10/2013	18/10/2013	CA	QUARTU SANT'ELENA
056OR006	Z105	Febbre Catarrale degli ovini (Bluetongue)	Sierotipo 1	BOVINO	FOCOLAIO CLINICO	Estinto	31/10/2013	4/11/2013	OR	SIAMAGGIORE
021OR148	Z105	Febbre Catarrale degli ovini (Bluetongue)	Sierotipo 1	OVINO	FOCOLAIO CLINICO	Estinto	10/10/2013	15/10/2013	OR	GHILARZA
026CA010	Z107	Febbre Catarrale degli ovini (Bluetongue)	Sierotipo 1	OVINO	FOCOLAIO CLINICO	Estinto	24/10/2013	11/11/2013	CT	GIRA

Esporta in formato Excel

Pagina 1 di 7

Visualizzati 1 - 100 di 662

Longitudine: 16.62891, Latitudine: 41.81738

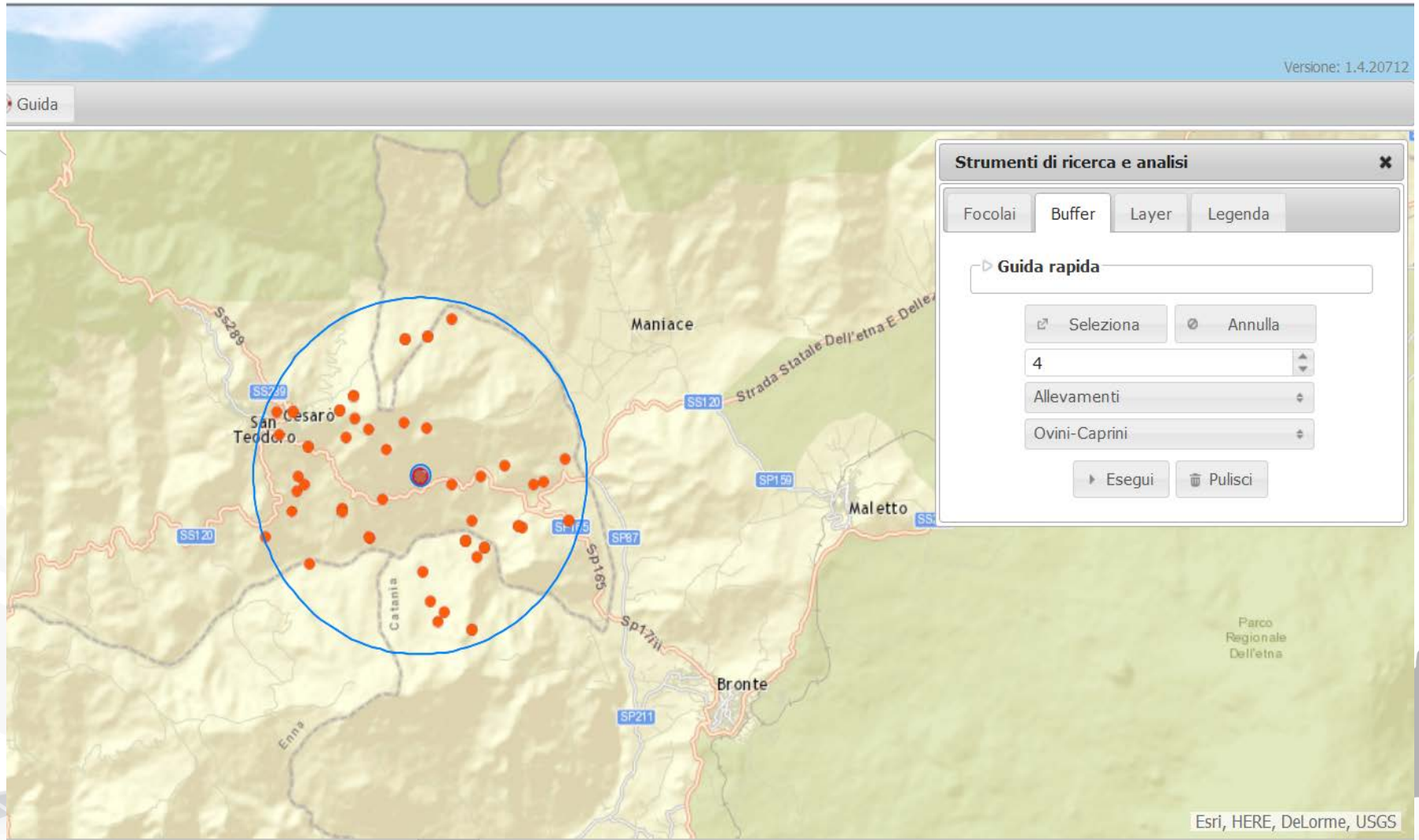
Questa applicazione è ottimizzata per Mozilla Firefox e Google Chrome



SIMAN – GIS - Buffer

Versione: 1.4.20712

Guida



Strumenti di ricerca e analisi

Focolai Buffer Layer Legenda

Guida rapida

Seleziona Annulla

4

Allevamenti

Ovini-Capri

Esegui Pulisci


Esri, HERE, DeLorme, USGS



SIMAN - Epitrace

versione 2.1.2

- Anagrafiche
- Attività
- Upload
- Mappe
- Relazioni
- Documentazione
- Amministrazione
- Logout



Focolaio

Malattia: Febbre Catarrale degli ovini (Bluetongue)

Sierotipo/Sottotipo: Sierotipo 8

Specie Animale Interessata: Domestica/Allevata Selvatica

Tipo Localizzazione: Struttura Zootecnica Altra Localizzazione

Localizzazione: 021T0013 | DAVITO BAVA ROBERTO ERNESTO

Provincia: TORINO

Comune: BARBANIA

Latitudine: 45.300823

Longitudine: 7.601799

Distanza Azienda più Vicina: Km

Luogo del Sospetto:

Data Inizio Sintomi:

Data Sospetto: 09-10-2009

Data Conferma: 06-11-2009

Data Inizio Trattamento/Vaccinazione:

Data Estinzione: 03-03-2010

Tipo Focolaio: Sieroconversione

Data Guarigione Ultimo Caso:

Data Morte Ultimo Caso:

Data Abbattimento Ultimo Caso:

Data di Revoca dei Provvedimenti: 03-03-2010

Anno/Numero del Focolaio: 2009 / 65

Focolaio: Primario

Rintraccio Epitrace

Profondità (giorni)

Data di Riferimento

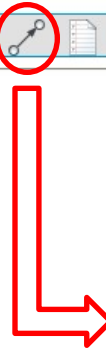
Direzione del Rintraccio

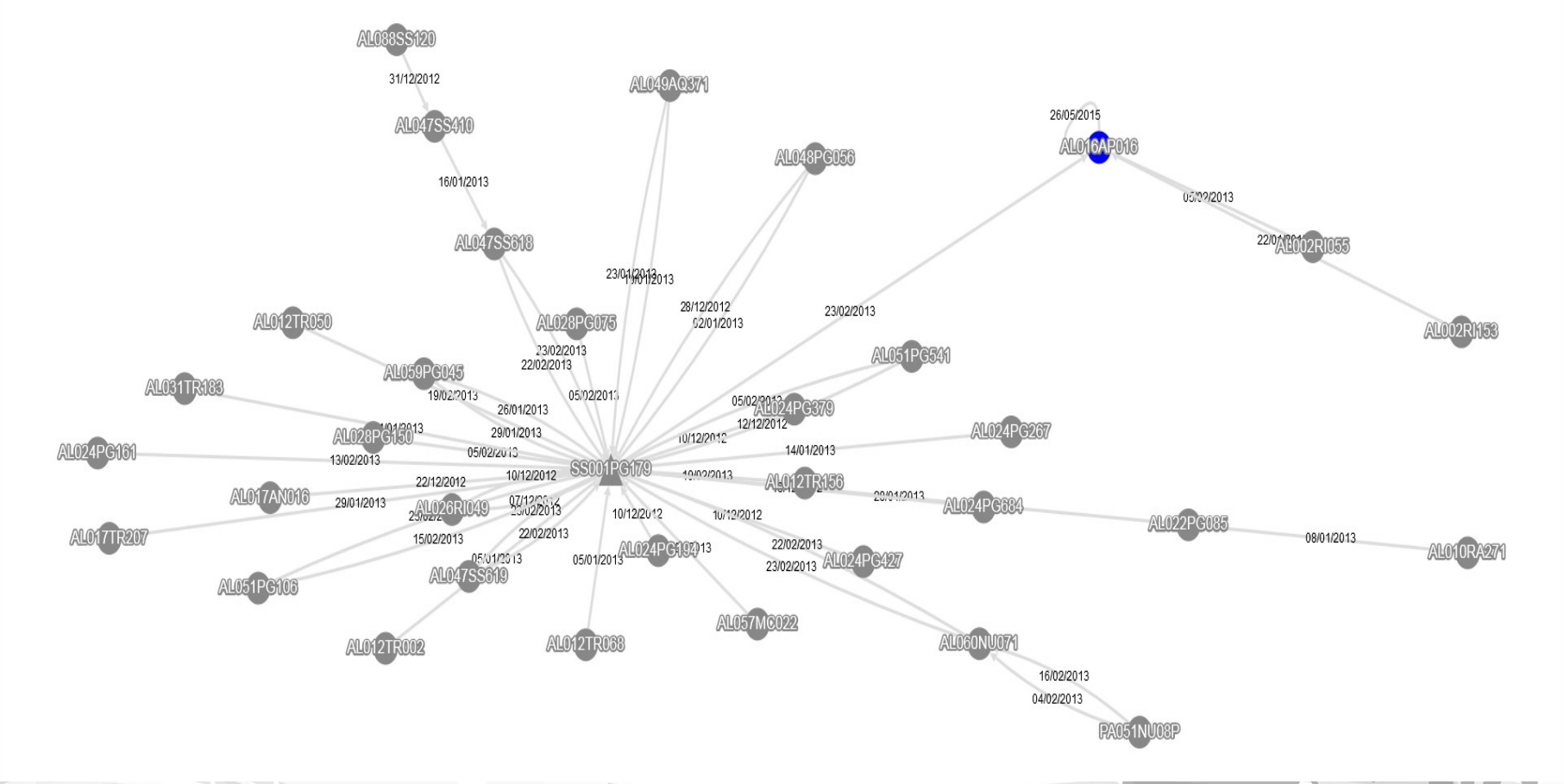
Massimo livello da esplorare

Specie

Esegui Rintraccio

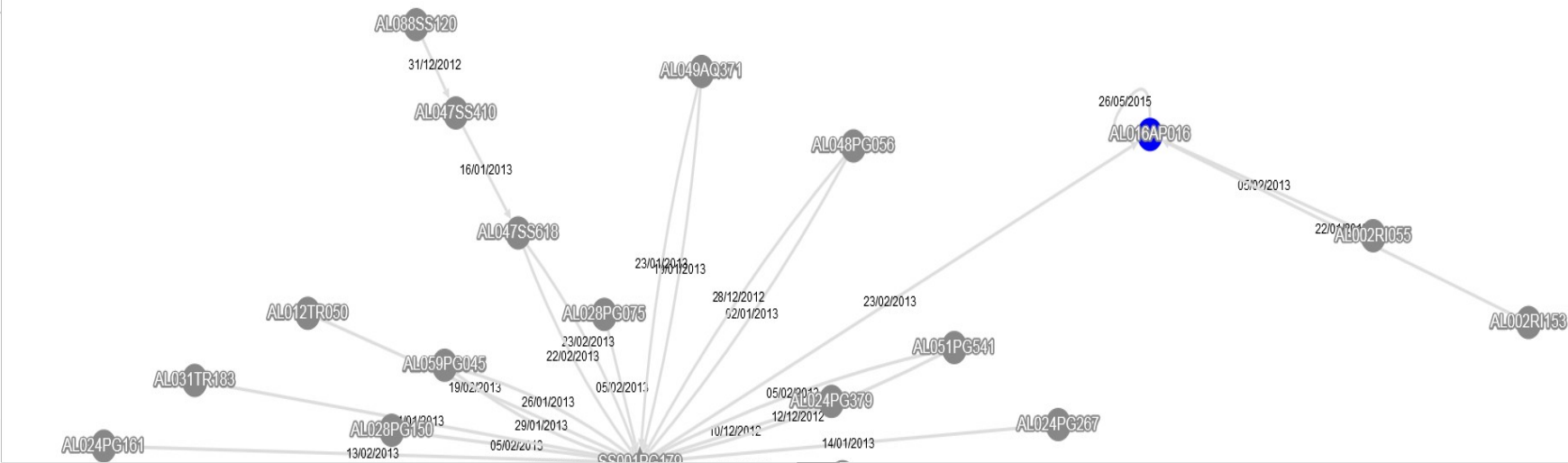
Chiudi







Layout Grafo Esporta XLS Stampa Grafo Guida



Strutture/Allevamenti **Movimenti**

Azienda Origine	Azienda Destinazione	Data Movimento	Animali
SS001PG179	AL016AP016	23/02/2013	4
AL012TR002	SS001PG179	05/01/2013	8
AL012TR050	SS001PG179	19/02/2013	1
AL012TR068	SS001PG179	05/01/2013	1
AL012TR156	SS001PG179	19/02/2013	1

Esporta in XLS





DOCUMENTAZIONE

- [Afta Epizootica](#)
- [Bluetongue](#)
- [Dermatite nodulare](#)
- [Influenza Aviaria](#)
- [Malattia Vescicolare](#)
- [New Castle](#)
- [Peste Equina](#)
- [Peste Suina Africana](#)**
- [Peste dei piccoli ruminanti](#)
- [Peste suina classica](#)
- [Pleuropolmonite contagiosa](#)
- [Rift Valley Fever](#)
- [Stomatite vescicolare](#)
- [Vaiolo ovicaprino](#)
- [West Nile Disease](#)

Per l'approccio comunitario alla malattia, vedi anche:

http://ec.europa.eu/index_it.htm

Direttiva 2002/60/CE del 27 giugno 2002

Direttiva 2002/60/CE del 27 giugno 2002 recante disposizioni specifiche per la lotta contro la peste suina africana e recante modifica della Direttiva 92/119/CE per quanto riguarda la malattia di Teschen e la peste suina africana

 [27_06_2002.pdf](#)





E' meglio cambiare
colore per la prossima
tinta!!

Grazie
per 
l'attenzione

